

令和6年4月1日からの下水道使用料の引き上げに ご理解・ご協力をお願いします

回覧

当たり前の日常を続けるための下水道の努力

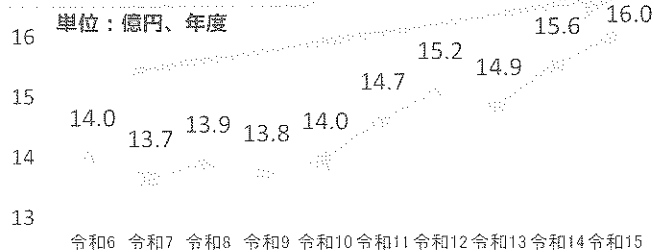
下水道事業を取り巻く環境の変化

- ・下水道はインフラ事業であり、継続的にサービスを提供することが最大の使命です。
- ・ウクライナ危機以降、モノやサービスの価格は大きく上昇しており、現状のままでは、下水道施設・設備の維持管理や改築更新に大きな支障をきたしかねないことから、下水道使用料の引き上げを行います。

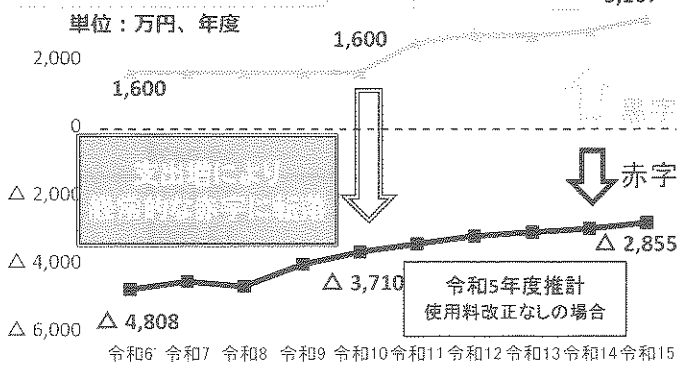
使用者負担を最小限化するための企業努力

- ・下水道事業においては、使用者の皆さまに適正な負担を求める一方で、公営企業として経費削減や収入源の確保に取り組み、負担の軽減に努めています。
- ・これまでも経費削減努力を続けてきましたが、今回の下水道使用料の引き上げにあたり、新たに年4,000万円の効果額を捻出し、使用料改正率を約3%抑える効果を生みました。

維持管理経費の見通し



当年度純利益の見通し



経費削減策・増収施策
の実施による
年間効果額
4,000万円

下水道使用料
改正率を
約3%
抑える効果

下水道事業における重点事業(建設事業)


公共下水道の新規整備

長寿命化対策

地震対策

浸水対策

災害時におけるトイレ問題は重要であり、地震・台風などに備えて、下水道へ直接接続し使用することができるマンホールトイレを避難所に整備



処理場電気料(電気料高騰)

令和2年度 1.0億円 → +60% → 令和4年度 1.6億円

処理場運転管理委託費(物価高・労務単価上昇)

令和2年度 3.1億円 → +16% → 令和5年度 3.6億円

下水道使用料単価表(2024年4月1日現在)

一般汚水	排水量	基本額		加算額							
		16m ³ まで	17~40m ³	41~60m ³	61~80m ³	81~100m ³	101~200m ³	201~600m ³	601~2,000m ³	2,001~10,000m ³	10,000m ³ 超
	改正前	1,642円	110円	134円	144円	145円	160円	211円	243円	265円	284円
	改正後	1,816円	120円	148円	158円	159円	176円	232円	267円	291円	312円
	差額	174円	10円	14円	14円	14円	16円	21円	24円	26円	28円

裏面あり

下水道使用料の引き上げに伴う下水道使用料をお知らせします

令和6年4月1日から

伊勢原市下水道使用料早見表(2か月あたり) 消費税相当額10% 込み

排水量(m ³)	改正前(円)	改正後(円)	差額(円)	排水量(m ³)	改正前(円)	改正後(円)	差額(円)
16以下	1,806	1,997	191	62	7,975	8,769	794
17	1,927	2,129	202	63	8,133	8,943	810
18	2,048	2,261	213	64	8,291	9,116	825
19	2,169	2,393	224	65	8,450	9,290	840
20	2,290	2,525	235	66	8,608	9,464	856
21	2,411	2,657	246	67	8,767	9,638	871
22	2,532	2,789	257	68	8,925	9,812	887
23	2,653	2,921	268	69	9,083	9,985	902
24	2,774	3,053	279	70	9,242	10,159	917
25	2,895	3,185	290	71	9,400	10,333	933
26	3,016	3,317	301	72	9,559	10,507	948
27	3,137	3,449	312	73	9,717	10,681	964
28	3,258	3,581	323	74	9,875	10,854	979
29	3,379	3,713	334	75	10,034	11,028	994
30	3,500	3,845	345	76	10,192	11,202	1,010
31	3,621	3,977	356	77	10,351	11,376	1,025
32	3,742	4,109	367	78	10,509	11,550	1,041
33	3,863	4,241	378	79	10,667	11,723	1,056
34	3,984	4,373	389	80	10,826	11,897	1,071
35	4,105	4,505	400	81	10,985	12,072	1,087
36	4,226	4,637	411	82	11,145	12,247	1,102
37	4,347	4,769	422	83	11,304	12,422	1,118
38	4,468	4,901	433	84	11,464	12,597	1,133
39	4,589	5,033	444	85	11,623	12,772	1,149
40	4,710	5,165	455	86	11,783	12,947	1,164
41	4,857	5,328	471	87	11,942	13,121	1,179
42	5,005	5,491	486	88	12,102	13,296	1,194
43	5,152	5,654	502	89	12,261	13,471	1,210
44	5,299	5,816	517	90	12,421	13,646	1,225
45	5,447	5,979	532	91	12,580	13,821	1,241
46	5,594	6,142	548	92	12,740	13,996	1,256
47	5,742	6,305	563	93	12,899	14,171	1,272
48	5,889	6,468	579	94	13,059	14,346	1,287
49	6,036	6,630	594	95	13,218	14,521	1,303
50	6,184	6,793	609	96	13,378	14,696	1,318
51	6,331	6,956	625	97	13,537	14,870	1,333
52	6,479	7,119	640	98	13,697	15,045	1,348
53	6,626	7,282	656	99	13,856	15,220	1,364
54	6,773	7,444	671	100	14,016	15,395	1,379
55	6,921	7,607	686	200	31,616	34,755	3,139
56	7,068	7,770	702	600	124,456	136,835	12,379
57	7,216	7,933	717	1,000	231,376	254,315	22,939
58	7,363	8,096	733	2,000	498,676	548,015	49,339
59	7,510	8,258	748	6,000	1,664,676	1,828,415	163,739
60	7,658	8,421	763	8,000	2,247,676	2,468,615	220,939
61	7,816	8,595	779	10,000	2,830,676	3,108,815	278,139

お問い合わせ先

伊勢原市 土木部 下水道経営課

〒259-1138 伊勢原市神戸120番地(アクアクリーンセンター)

電話番号 0463-92-3031

【例】一般家庭の標準的な排水量

2か月40m³の場合

4,710円が5,165円に変わります。